



# LE CAPITAL-INVESTISSEMENT FRANÇAIS EN AQUITAINE ET DANS LE GRAND SUD-OUEST

Simon Ruchaud, Économiste, AFIC

Alexandra Audouard, Senior Manager, MAZARS Bordeaux

Marc Brière, Président de la Commission Action Régionale, AFIC

**BORDEAUX, LE 11 AVRIL 2014**

# PRINCIPAUX ENSEIGNEMENTS

## Un capital-investissement dense et dynamique en région Aquitaine

---

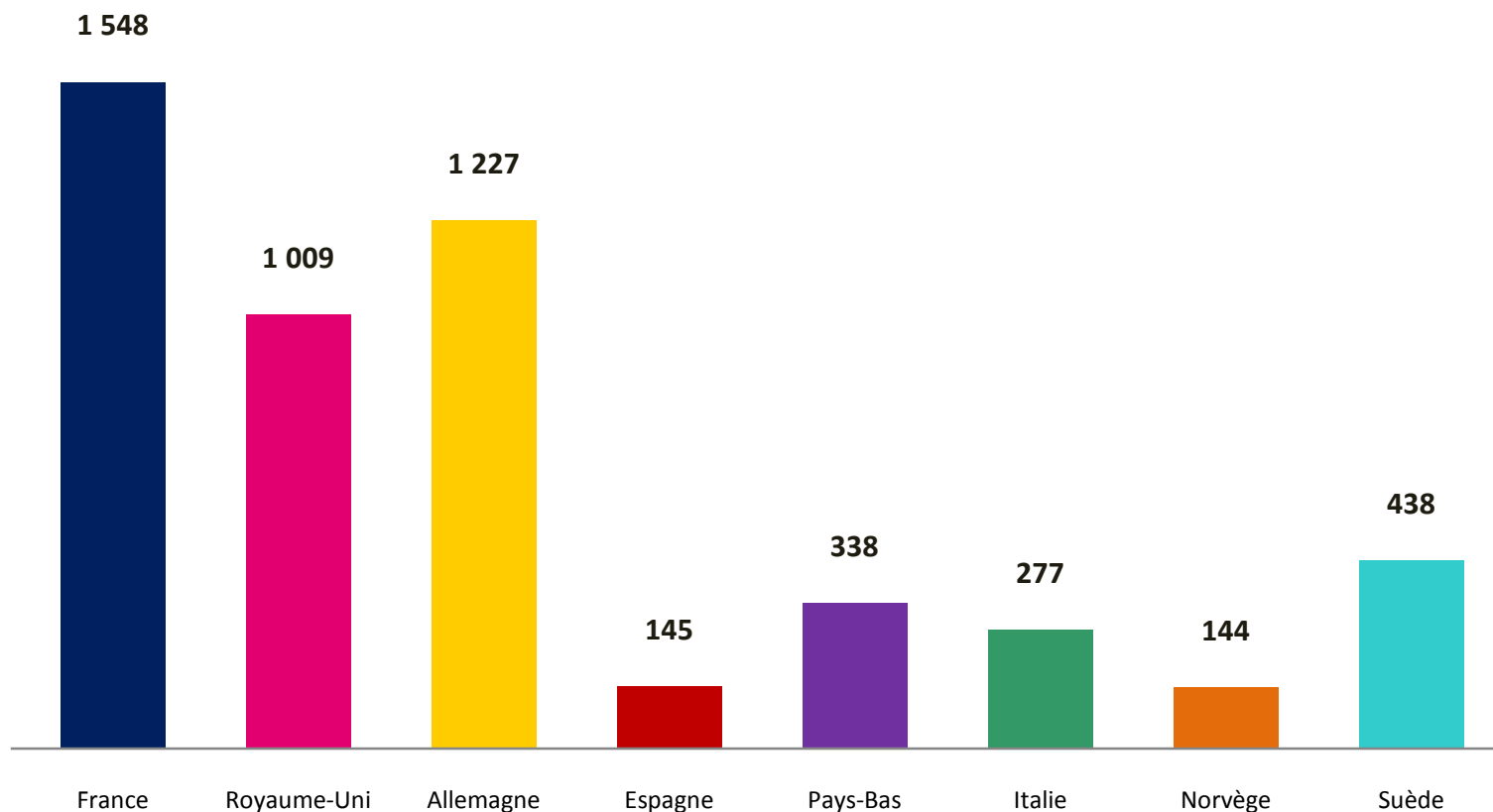
- **Des atouts régionaux forts**
  - 6<sup>ème</sup> région économique française
  - 1<sup>ère</sup> région agricole et forestière et de France
  - 1<sup>ère</sup> région européenne de la filière glisse et 5 sites classés au Patrimoine mondial de l'UNESCO
- **Un dynamisme remarquable des entreprises aquitaines soutenues en 2012**
  - + 1 209 salariés contre + 660 salariés dans les secteurs marchands de la région
  - + 9,6% de chiffres d'affaires contre +1,5% pour le PIB nominal national
- **Une trajectoire positive des investissements en 2013**
  - 255 M€ investis dans 40 entreprises
  - 3<sup>ème</sup> région de France en montants investis et 8<sup>ème</sup> en nombre d'entreprises

# LE CAPITAL-INVESTISSEMENT

## CHIFFRES CLÉS EN FRANCE ET EN EUROPE

# LES INVESTISSEMENTS DU CAPITAL-INVESTISSEMENT EN EUROPE

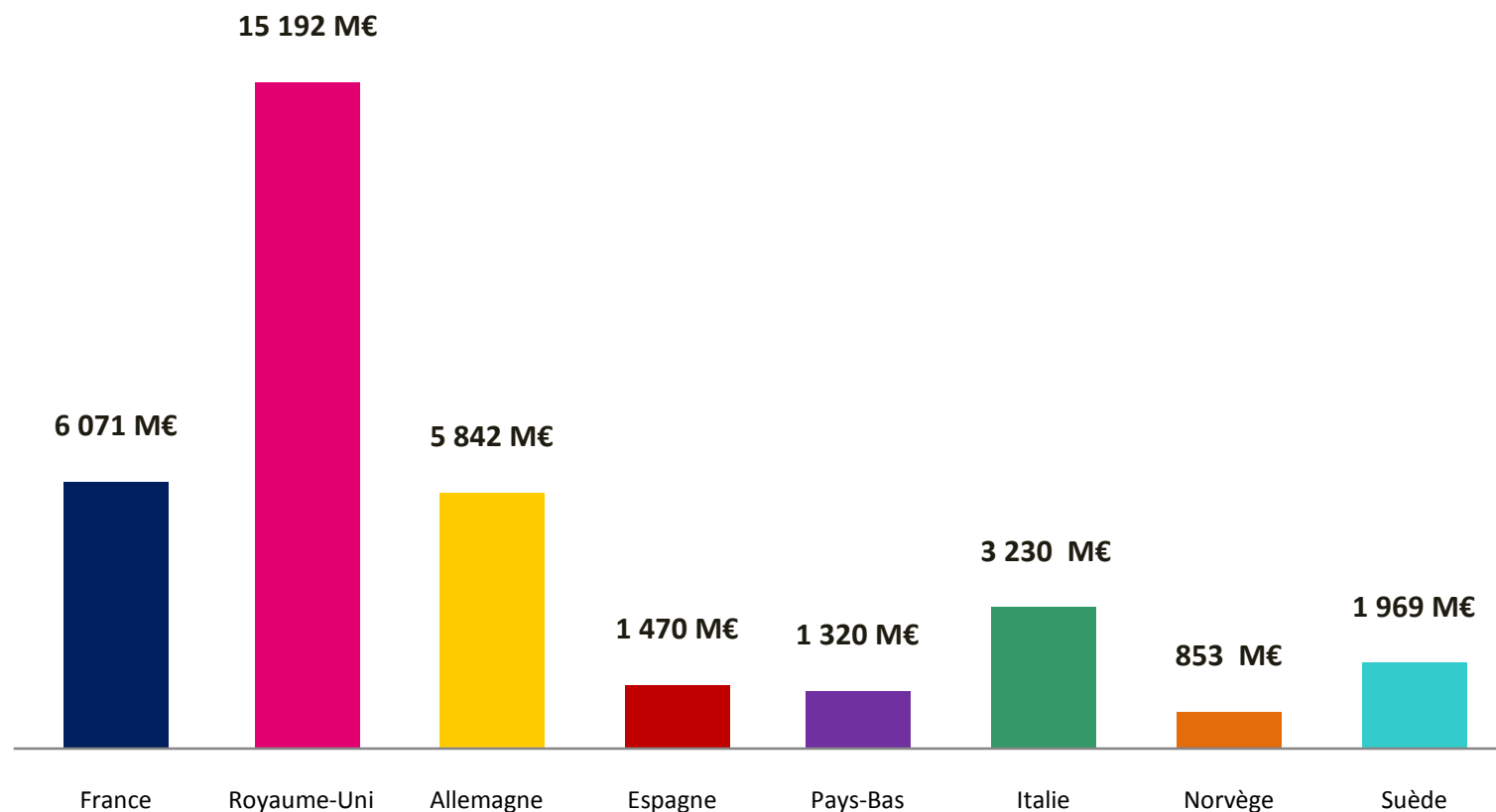
**La France : premier marché européen en 2012** - en nombre d'entreprises soutenues



Sources : AFIC - EVCA - BVCA - BVK - AIFI

# LES INVESTISSEMENTS DU CAPITAL-INVESTISSEMENT EN EUROPE

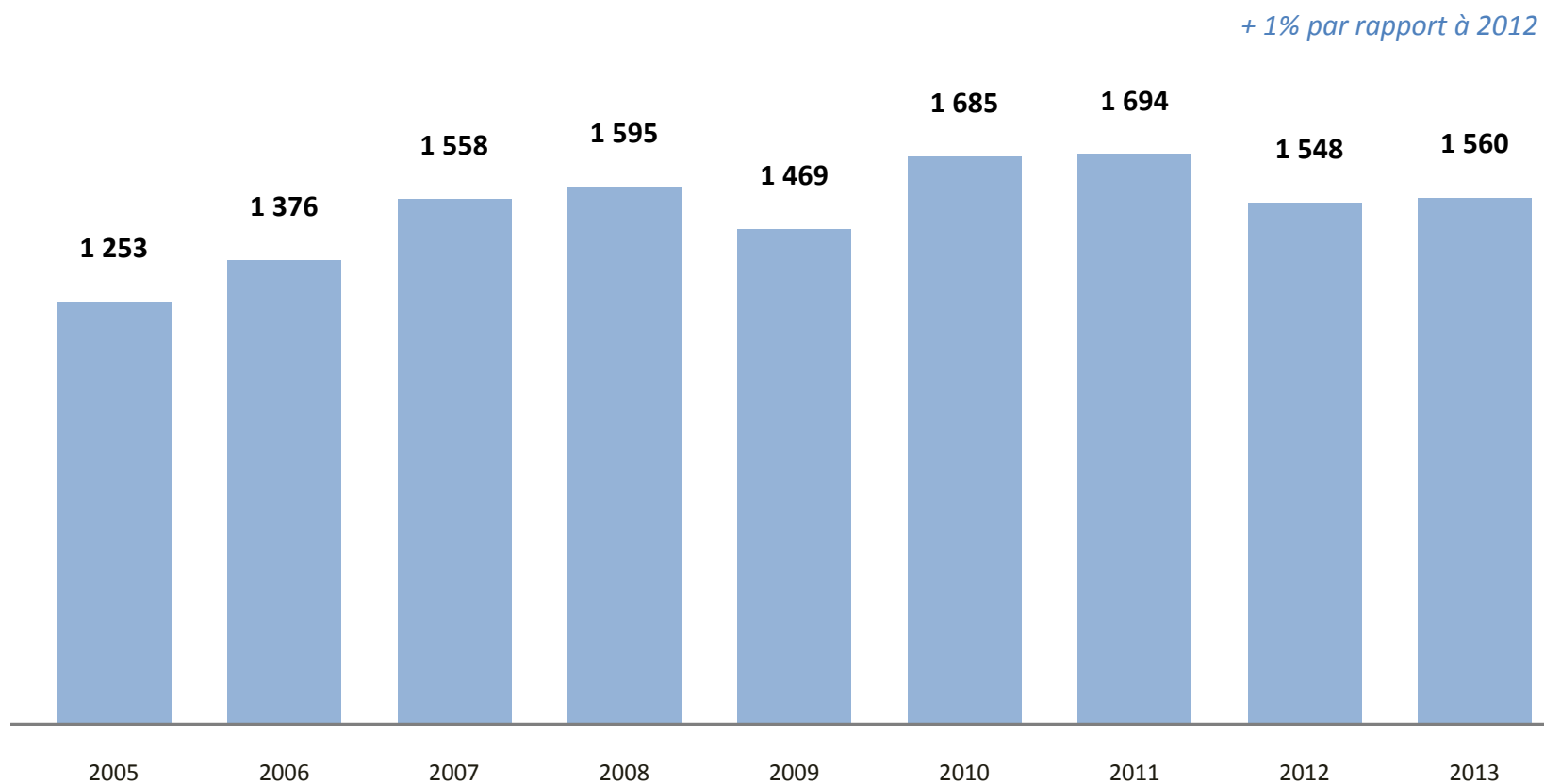
**La France : deuxième marché européen en 2012** - en montants investis



Sources : AFIC - EVCA - BVCA - BVK - AIFI

# ÉVOLUTION DES INVESTISSEMENTS

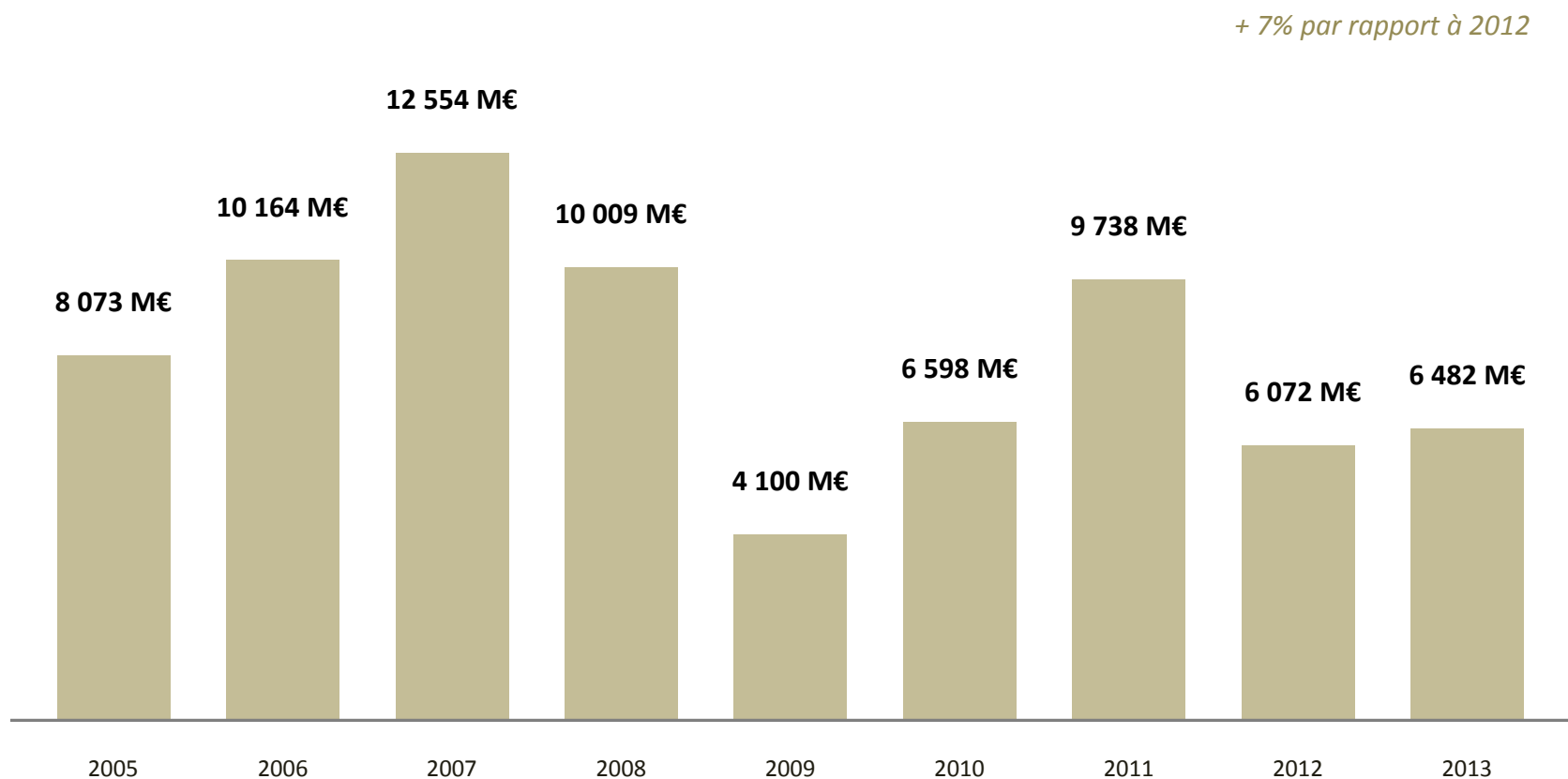
## Stabilité du nombre d'entreprises soutenues depuis la crise de 2008



Source : AFIC / Grant Thornton

# ÉVOLUTION DES INVESTISSEMENTS

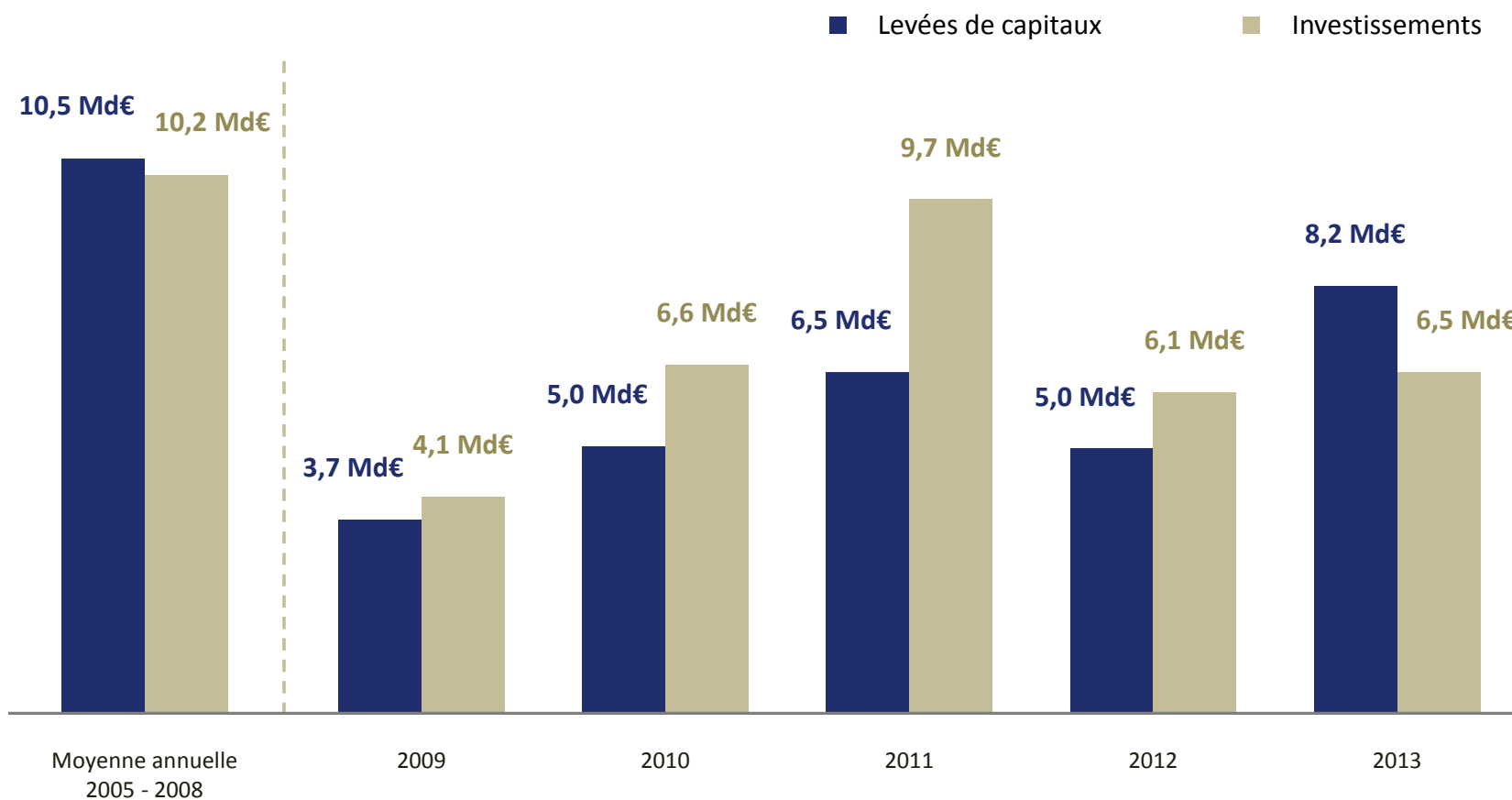
**Léger rebond des montants investis (+ 7% en 2013) mais à un niveau historiquement bas**



Source : AFIC / Grant Thornton

# ÉVOLUTION DES LEVÉES ET DES INVESTISSEMENTS

**Le rebond observé reste en deçà des besoins de financement des PME / ETI françaises**

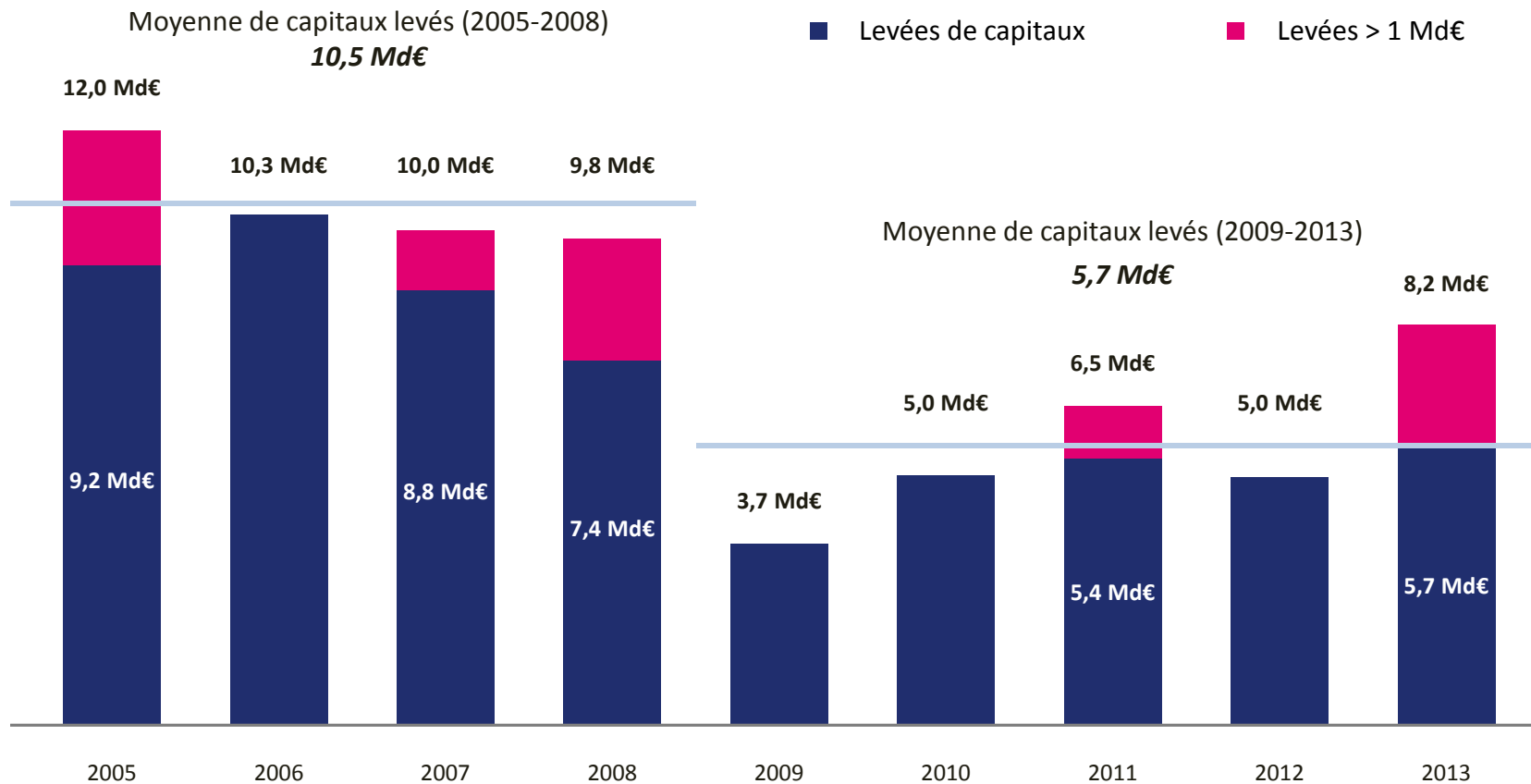


Source : AFIC / Grant Thornton



# ÉVOLUTION DES CAPITAUX LEVÉS

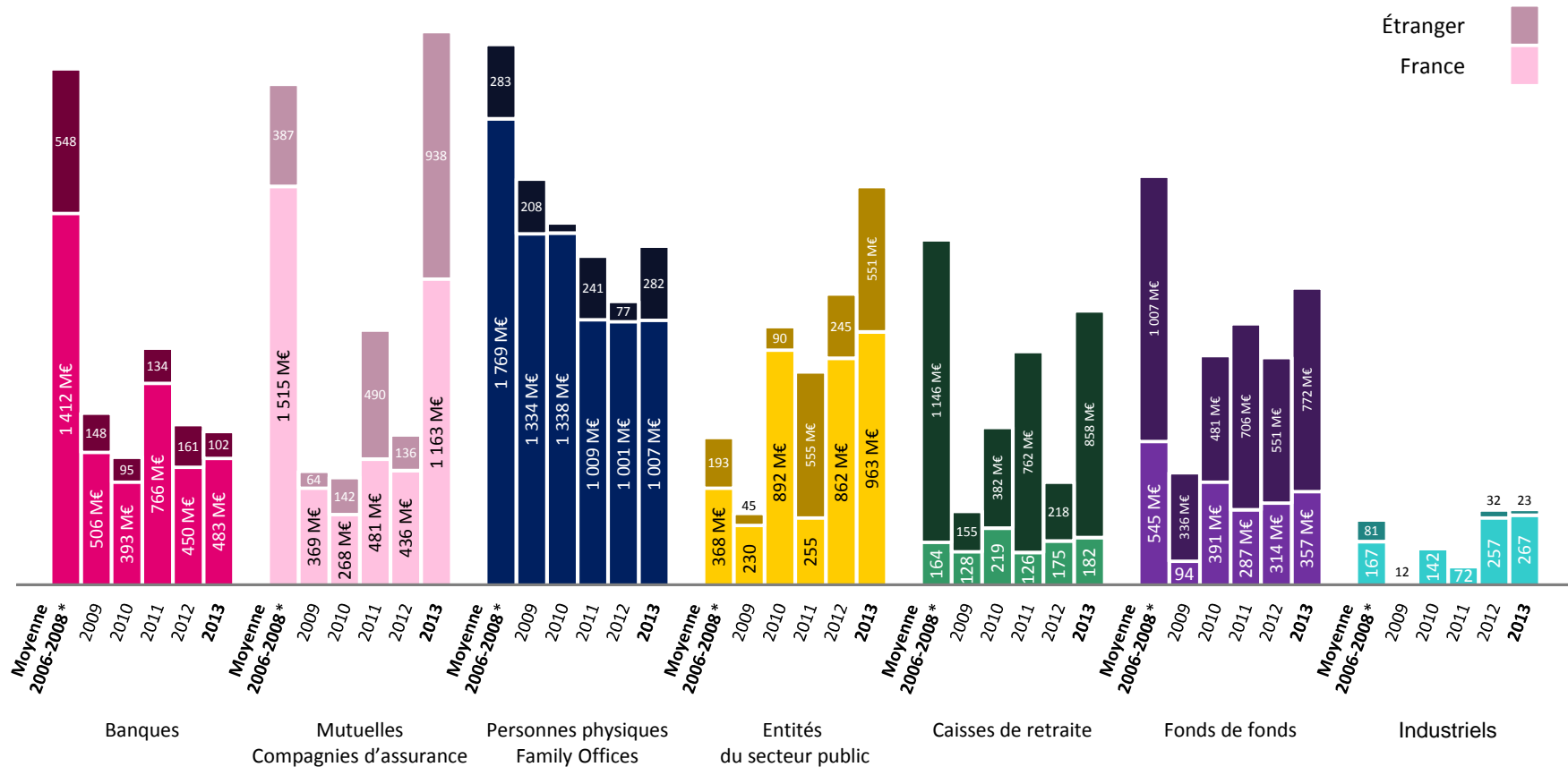
## Rebond des levées en 2013, mais à un niveau inférieur à la moyenne d'avant-crise



Source : AFIC / Grant Thornton

# LEVÉES DE CAPITAUX PAR PRINCIPAUX TYPES DE SOUSCRIPTEUR

**Assureurs, secteur public et caisses de retraite progressent fortement (+124% en 2013)**



\* Moyenne annuelle

Source : AFIC / Grant Thornton

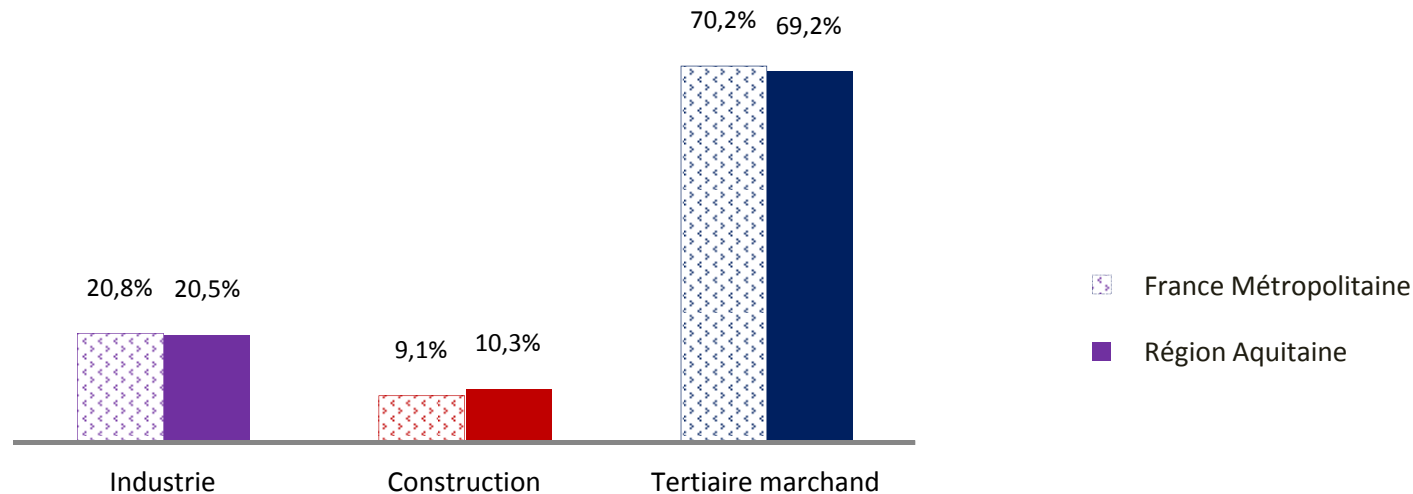
# L'ÉCONOMIE EN RÉGION AQUITAINE

POUR MIEUX COMPRENDRE LES ENJEUX  
DU CAPITAL-INVESTISSEMENT

# L'ÉCONOMIE RÉGIONALE EN QUELQUES CHIFFRES

## Une région de premier plan en reconversion industrielle

- 6<sup>ème</sup> région économique française en 2012 (4,5% du PIB nominal France en fin de période)
- 6<sup>ème</sup> région en matière de croissance du PIB nominal entre 2000 et 2010 et 8<sup>ème</sup> région entre 2005 et 2010
- Une économie régionale au profil de l'emploi salarié hors agriculture sensiblement proche de la structure de l'économie nationale (au T3 2013 \*)



\* Emploi salarié hors agriculture, secteurs non marchands et salariés des particuliers employeurs - données corrigées des variations saisonnières

Source : INSEE

# L'EMPLOI EN RÉGION AQUITAINE

## Bonne résistance de l'emploi en Aquitaine depuis la crise de 2008

### Classement des régions par taux de chômage au T3 2013 \*

Rang	Régions	Taux de chômage
1	Pays de la Loire	9,1%
2	Ile-de-France	9,2%
3	Rhône-Alpes	9,3%
4	Auvergne	9,4%
5	Bretagne	9,4%
<b>13</b>	<b>Aquitaine</b>	<b>10,4%</b>
15	Midi-Pyrénées	10,8%
	France métropolitaine	10,5%

\* Données du 26 mars 2014 non rétropolées (effets de changement de questionnaire non retraités)

Source : INSEE

# PERSPECTIVES ÉCONOMIQUES

## Des ressources et de nombreux potentiels pour une croissance de long terme

---

- **Une région attractive et dynamique**

- 3<sup>ème</sup> région de France la plus dynamique sur le plan démographique entre 2006 et 2011
- 2<sup>ème</sup> région au plus fort taux de création d'entreprises en 2013
- 8<sup>ème</sup> région la plus attractive de France en nombre d'investissements étrangers créateurs d'emplois

- **Une région agricole de premier rang diversifiée avec des secteurs de pointe à forte intégration technologique**

- 1<sup>ère</sup> région mondiale de vins d'appellation et 1<sup>ère</sup> région maïsicole d'Europe
- 10% de la construction aéronautique et spatiale
- Leader mondial dans la conception et l'exploitation de lasers intenses

- **Des investissements importants dans les secteurs d'avenir et de grands projets structurels**

- 4 pôles de compétitivité structurés autour des filières aéronautique, optique et des sciences du vivant
- Grands projets d'infrastructures dont
  - le projet Neurocampus
  - le projet ferroviaire LGV Sud-Europe-Atlantique

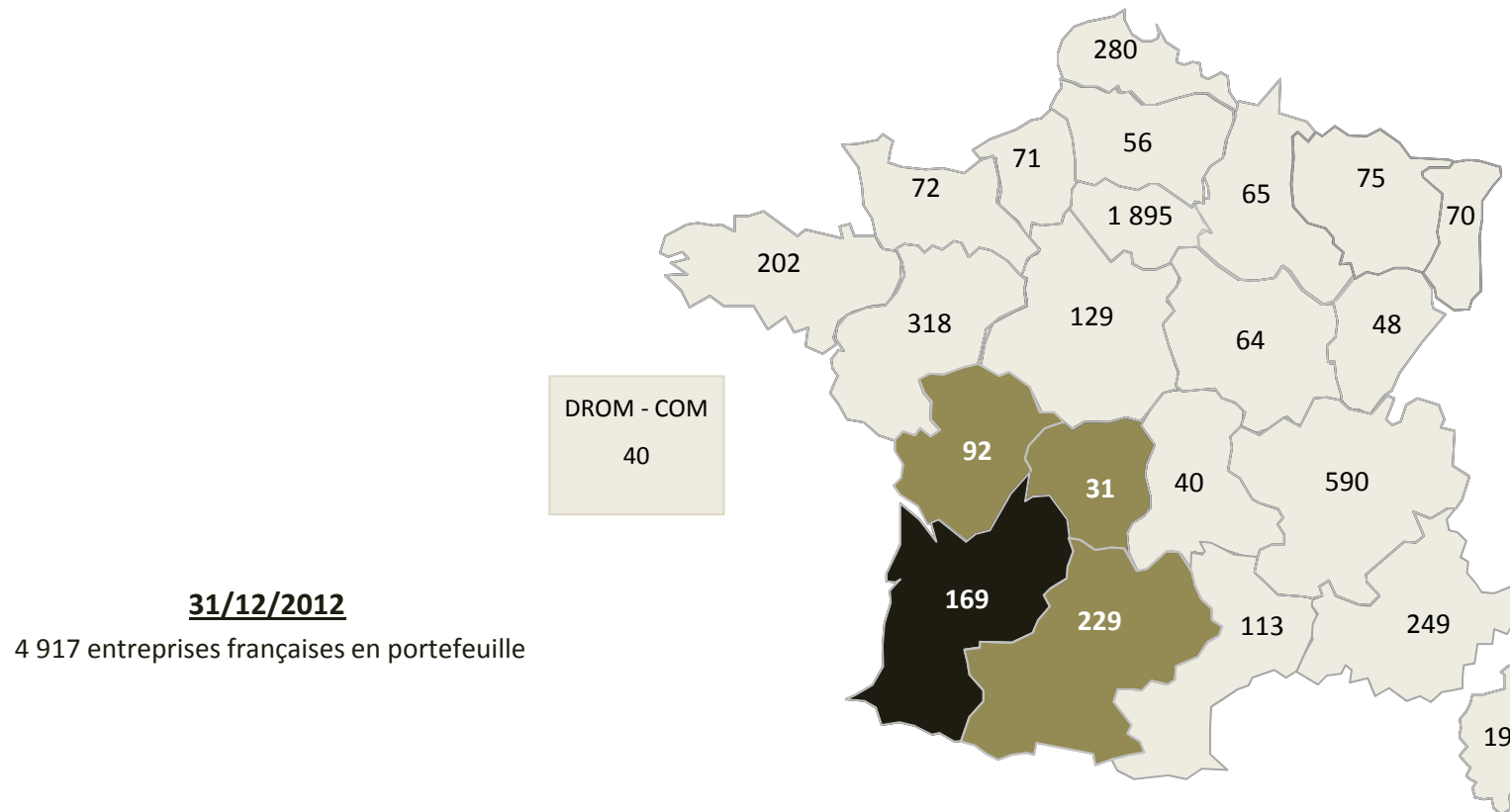
*Sources : Invest in France - Région Aquitaine - INSEE - Commission européenne*

# IMPACT ÉCONOMIQUE ET SOCIAL

EN RÉGION AQUITAINE EN 2012

# ENTREPRISES EN PORTEFEUILLE PAR RÉGION

**Aquitaine : 8<sup>ème</sup> région de France en nombre d'entreprises soutenues \***



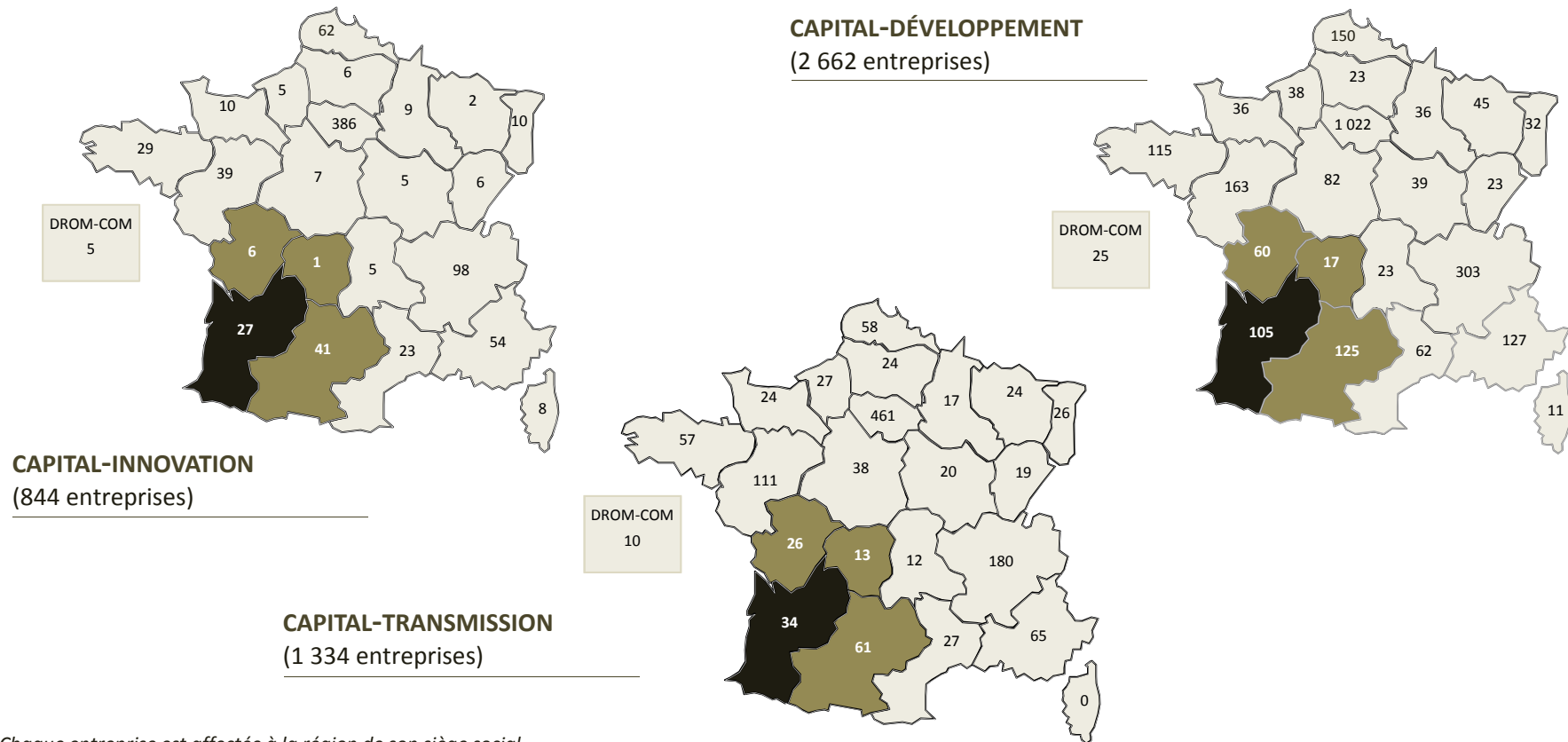
\* Chaque entreprise est affectée à la région de son siège social

Source : AFIC / EY



# ENTREPRISES EN PORTEFEUILLE PAR STADE DE DÉVELOPPEMENT

**Aquitaine : environ 3% des participations sur les 3 grands stades de développement \***

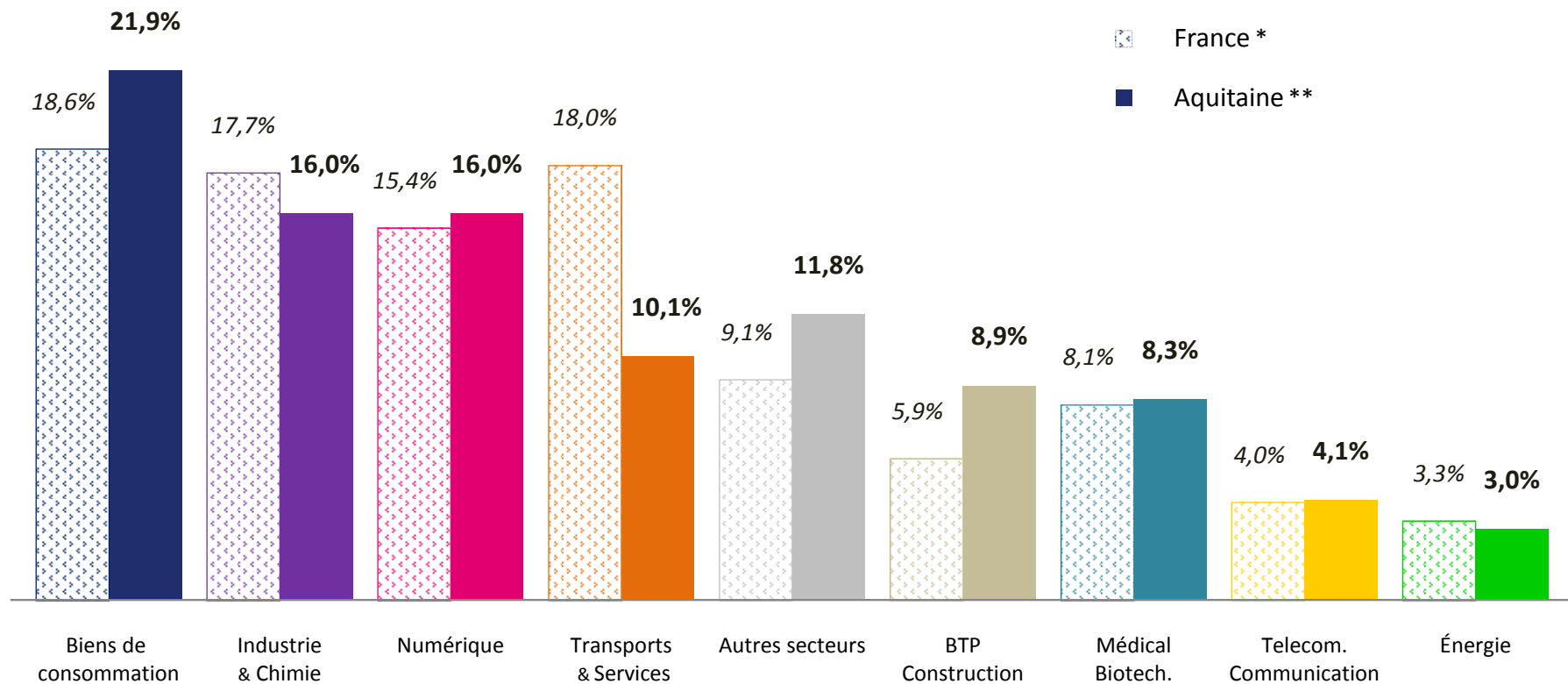


\* Chaque entreprise est affectée à la région de son siège social.  
N'est pas précisée la répartition régionale des 77 entreprises accompagnées en capital-retournement

Source : AFIC / EY

# ENTREPRISES EN PORTEFEUILLE PAR SECTEUR D'ACTIVITÉ

## Des secteurs de l'industrie et du commerce de biens de conso prépondérants en 2012



\* Échantillon des 4 917 entreprises françaises accompagnées

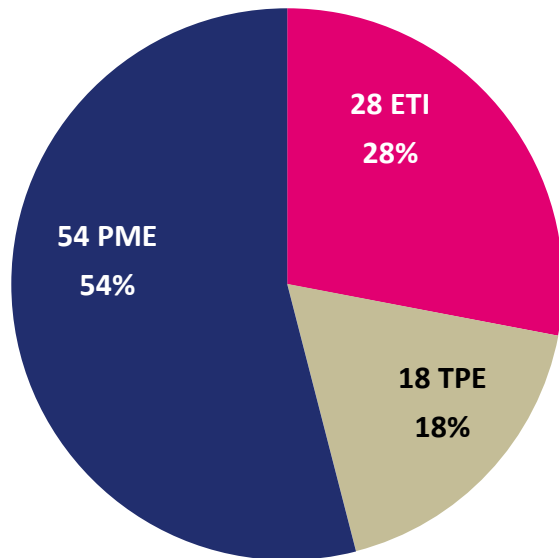
\*\* Échantillon des 169 entreprises aquitaines accompagnées

Source : AFIC / EY

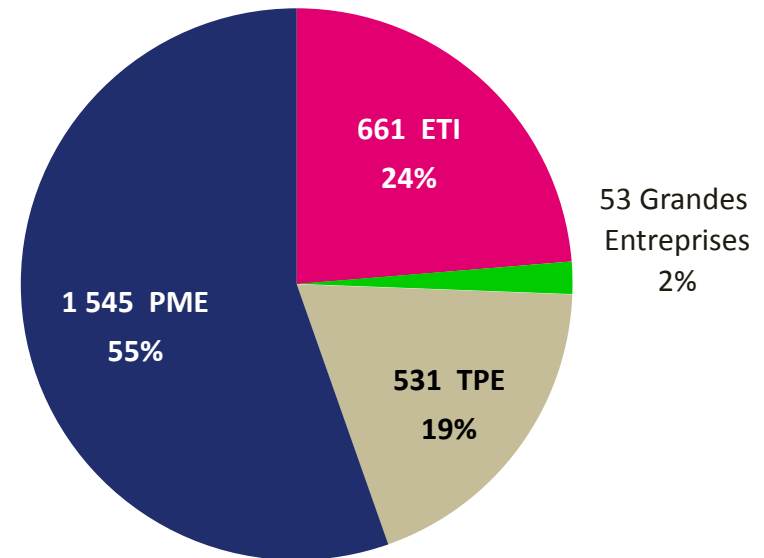
# ENTREPRISES EN PORTEFEUILLE PAR CATÉGORIE D'ENTREPRISE

## Forte présence des PME et des TPE accompagnées en région Aquitaine en 2012

Aquitaine \*



France \*\*



TPE : Entreprises ayant moins de 20 sal. et réalisant moins de 2 M€ de CA  
ETI : Entreprises ayant entre 250 et 5 000 sal. et réalisant moins de 1 500 M€ de CA

PME : Entreprises ayant moins de 250 sal. et réalisant moins de 50 M€ de CA  
GE : Entreprises ayant plus de 5 000 sal. ou réalisant plus de 1 500 M€ de CA

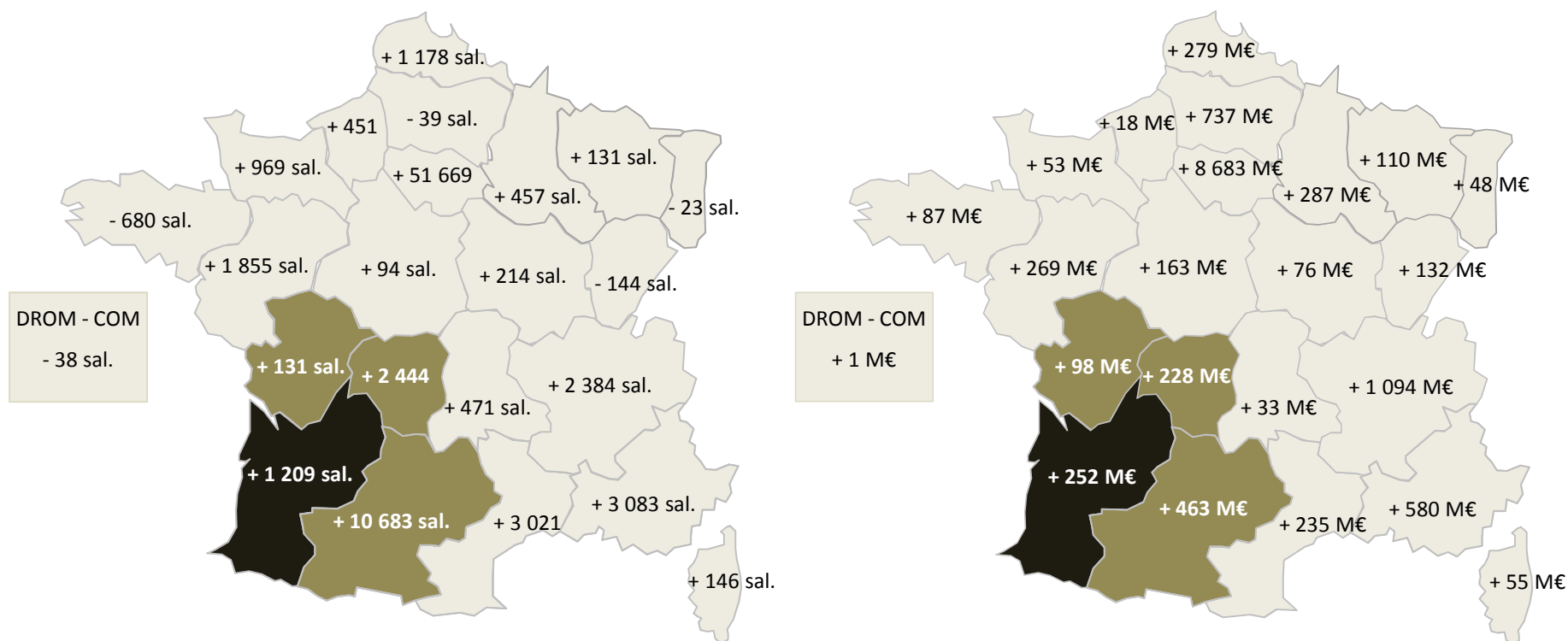
\* Échantillon des 100 entreprises aquitaines accompagnées \*\* Échantillon des 2 790 entreprises françaises accompagnées (CA et effectifs renseignés)

Source : AFIC / EY

# CROISSANCE DES EFFECTIFS ET DES CHIFFRES D'AFFAIRES

**Évolution des effectifs \***  
(entre 2011 et 2012)

**Évolution des chiffres d'affaires \***  
(entre 2011 et 2012)



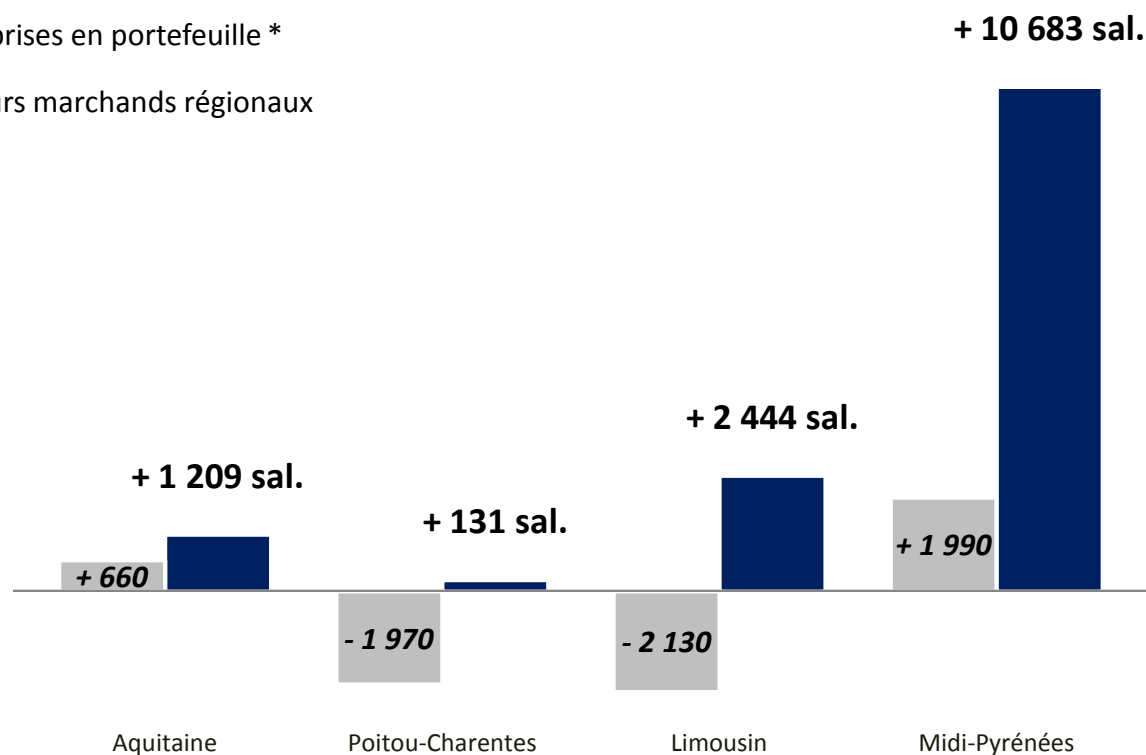
\* Effectifs et chiffres d'affaires France et étranger - Chaque entreprise est affectée à la région de son siège social

Source : AFIC / EY

# CROISSANCE DES EFFECTIFS

## Une croissance des effectifs en 2012 à contre-courant du secteur marchand

- Évolution de l'emploi salarié dans les entreprises en portefeuille \*
- Évolution de l'emploi salarié dans les secteurs marchands régionaux

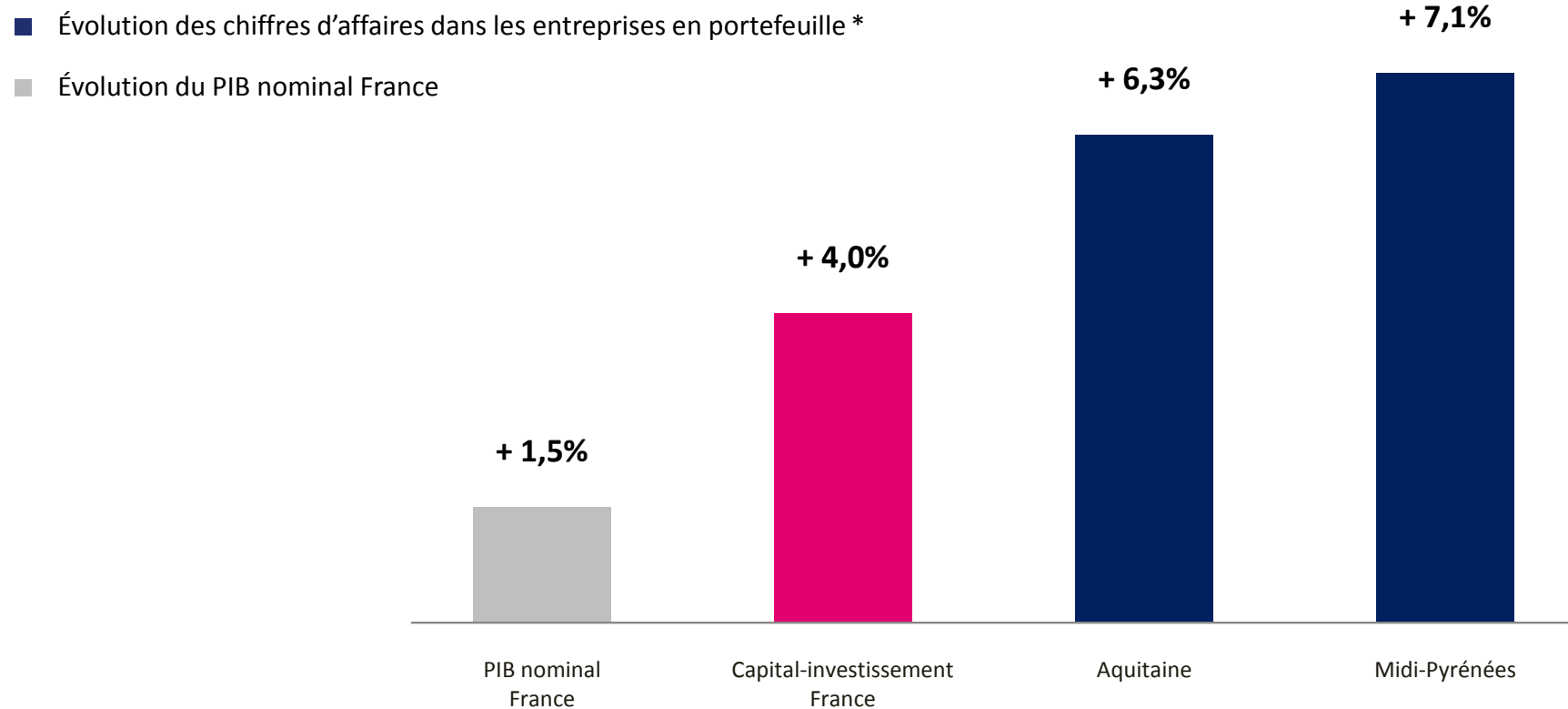


\* Effectifs France et étranger des entreprises françaises

Source : INSEE - AFIC

# CROISSANCE DES CHIFFRES D'AFFAIRES

## Une forte croissance des chiffres d'affaires des entreprises soutenues en 2012



\* Chiffres d'affaires France et étranger des entreprises françaises

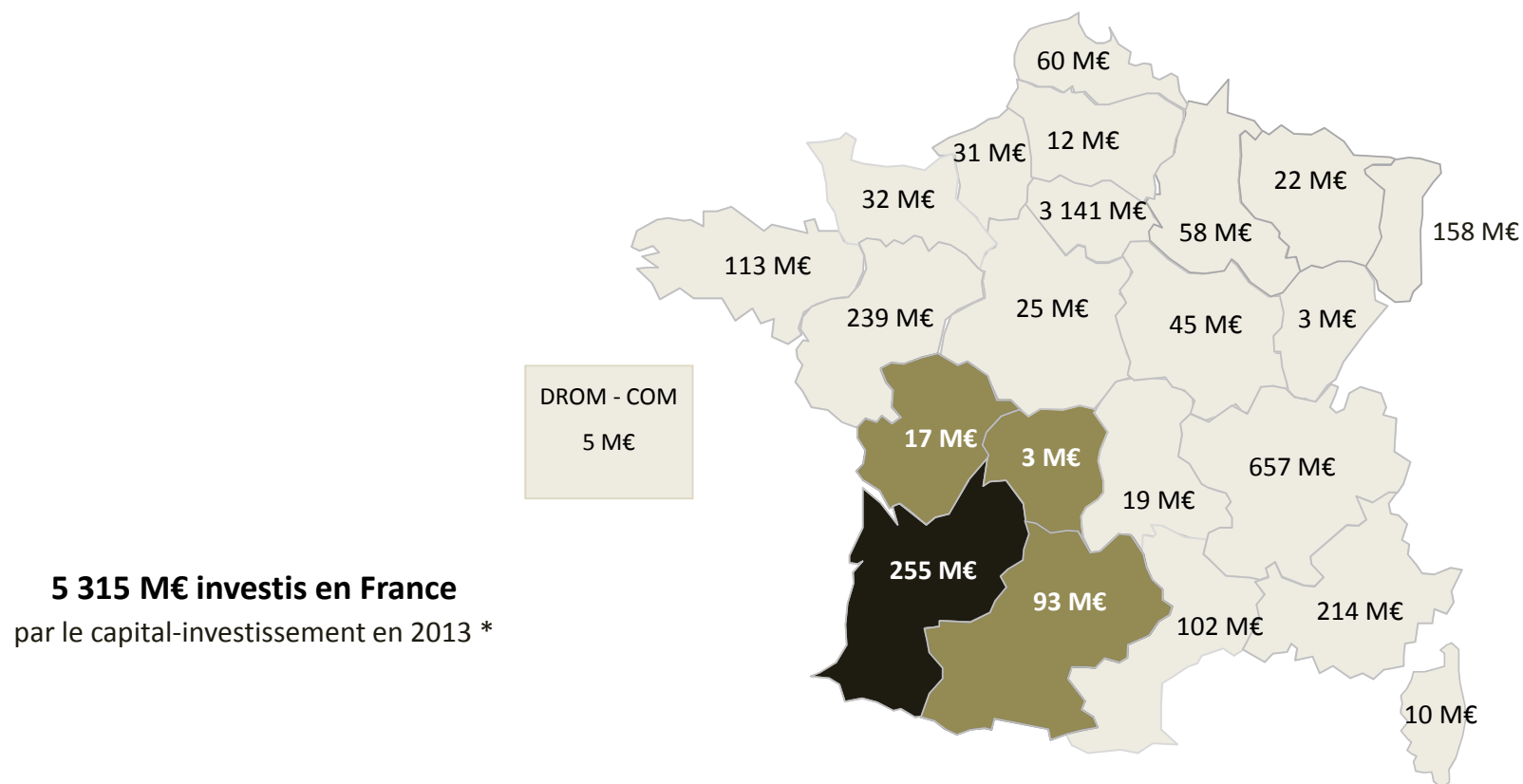
Source : INSEE - AFIC

# L'INVESTISSEMENT EN CAPITAL

## DANS LA RÉGION AQUITAINE EN 2013

# RÉPARTITION RÉGIONALE DES MONTANTS INVESTIS EN 2013

## 3<sup>ème</sup> région de France en montants investis \*



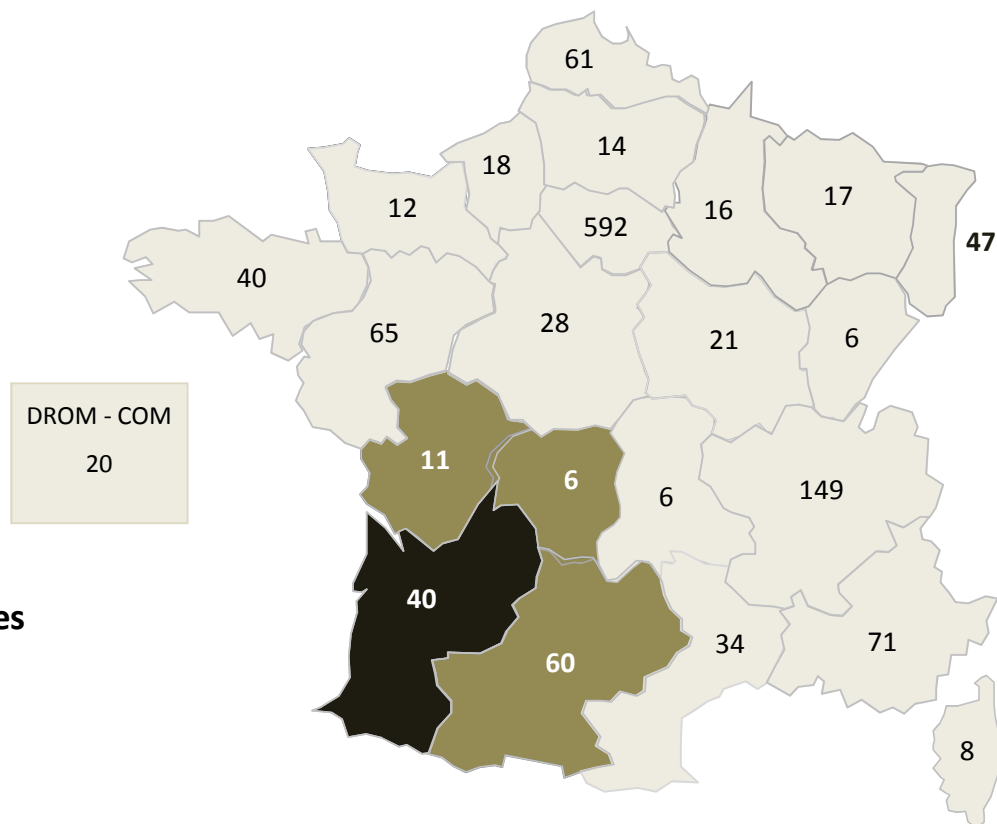
\* Chaque entreprise est affectée à la région de son siège social

Source : AFIC / Grant Thornton



# RÉPARTITION RÉGIONALE DES ENTREPRISES SOUTENUES EN 2013

## 8<sup>ème</sup> région de France en nombre d'entreprises soutenues \*



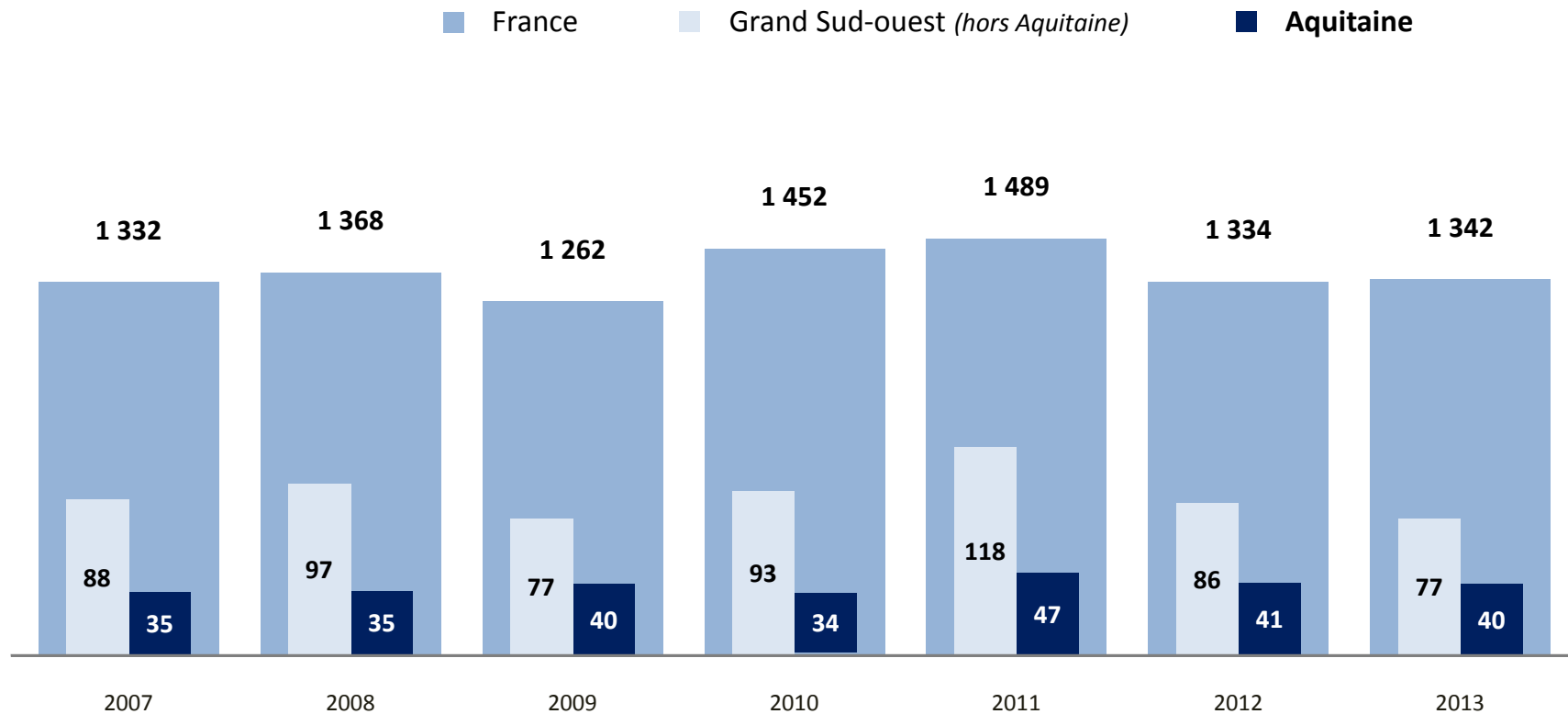
**1 342 entreprises françaises soutenues**  
par le capital-investissement en 2013 \*

\* Chaque entreprise est affectée à la région de son siège social

Source : AFIC / Grant Thornton

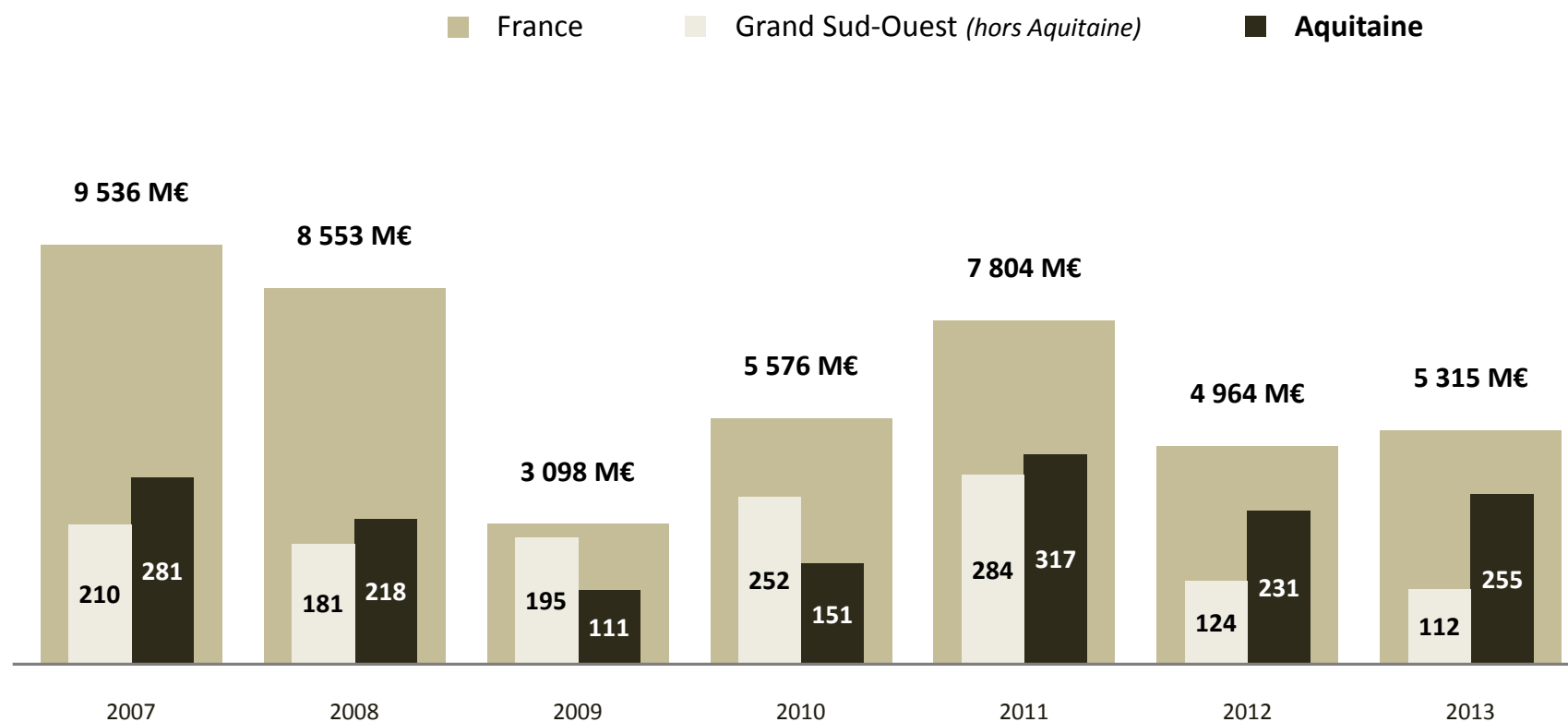
# ÉVOLUTION DU NOMBRE D'ENTREPRISES SOUTENUES DEPUIS 2007

## Stabilité du nombre d'entreprises soutenues depuis la crise de 2008



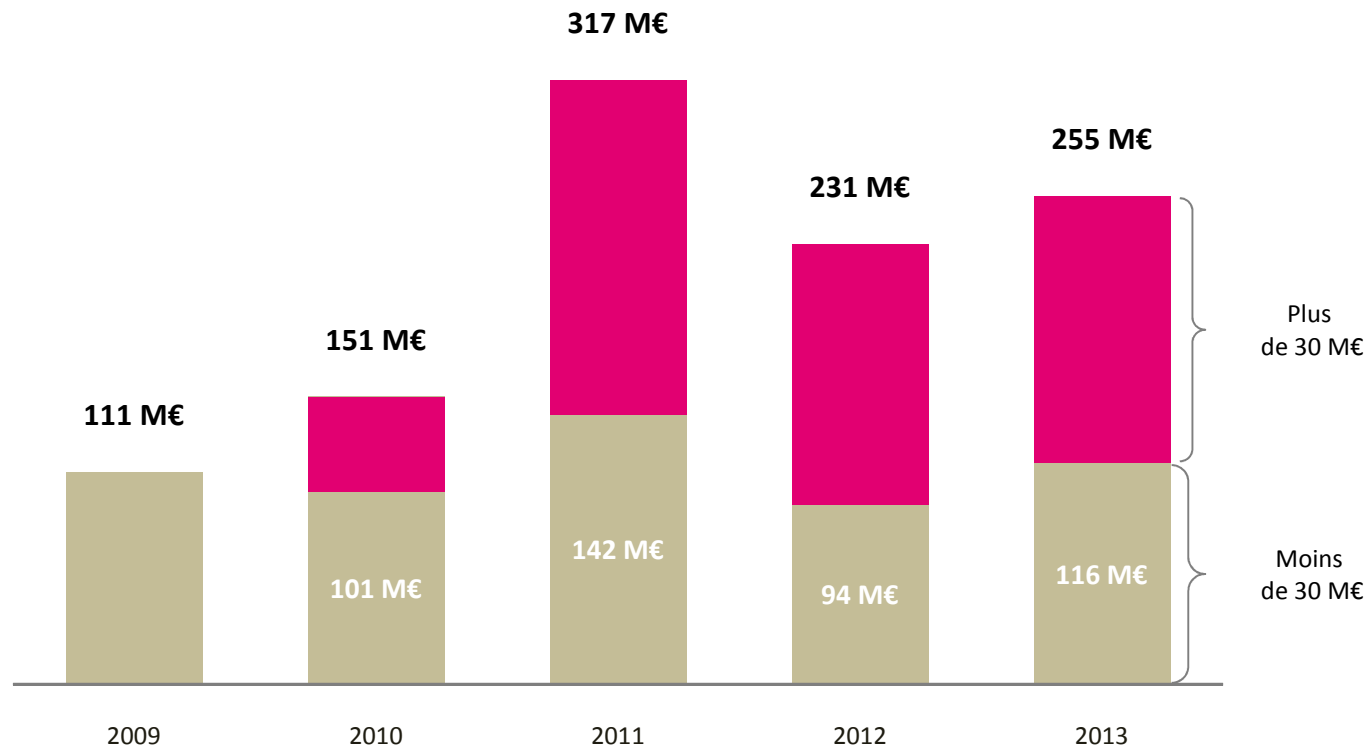
# ÉVOLUTION DU NOMBRE D'ENTREPRISES INVESTIES DEPUIS 2007

## Évolution des montants investis en Aquitaine comparable à la tendance nationale



# TAILLE DES MONTANTS REÇUS PAR LES ENTREPRISES AQUITAINES

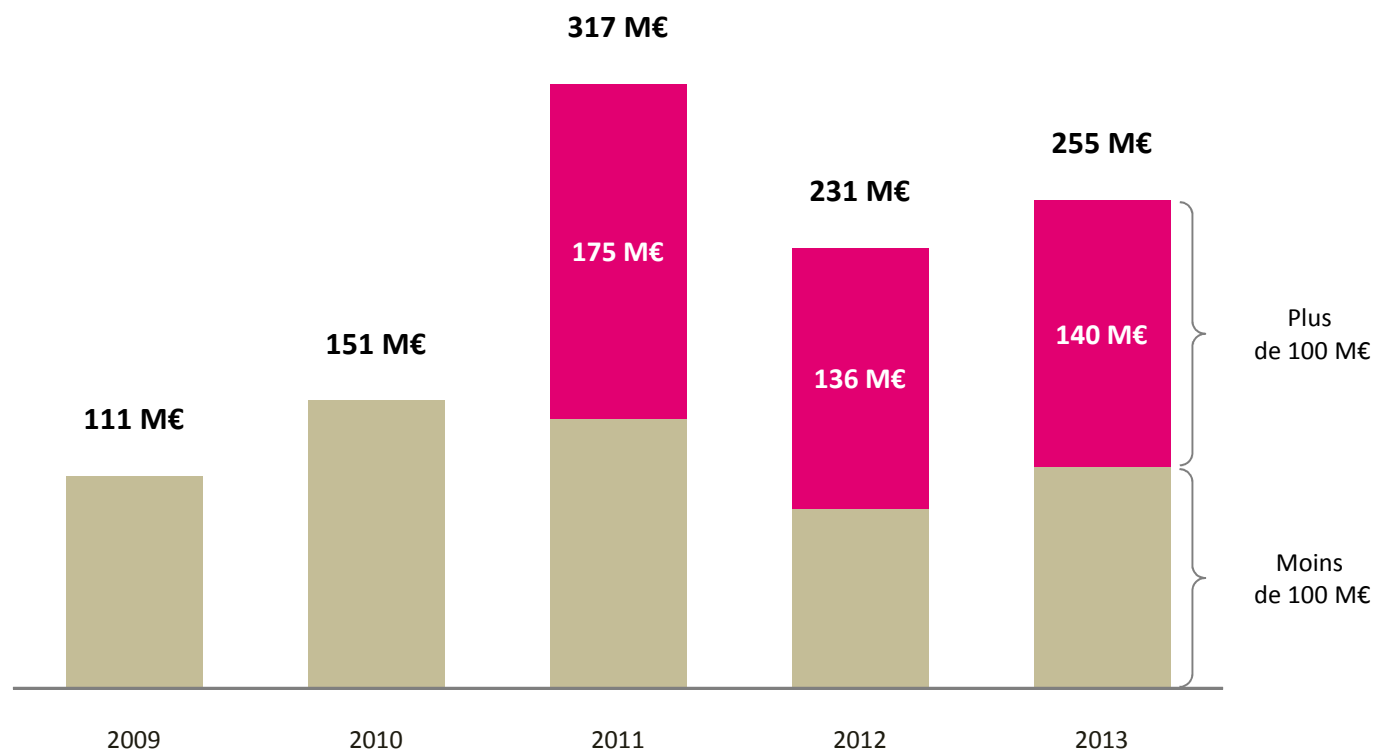
## Rebond des tickets inférieurs à 30 M€ en 2013



Source : AFIC / Grant Thornton

# TAILLE DES MONTANTS REÇUS PAR LES ENTREPRISES AQUITAINES

Depuis 2011, les montants investis sont portés par les opérations de plus de 100 M€

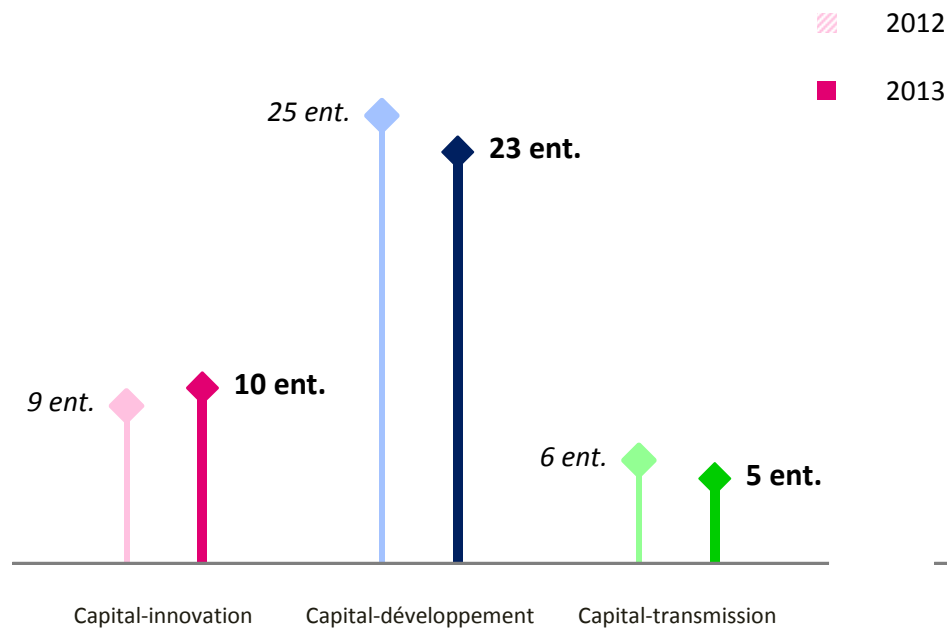


Source : AFIC / Grant Thornton

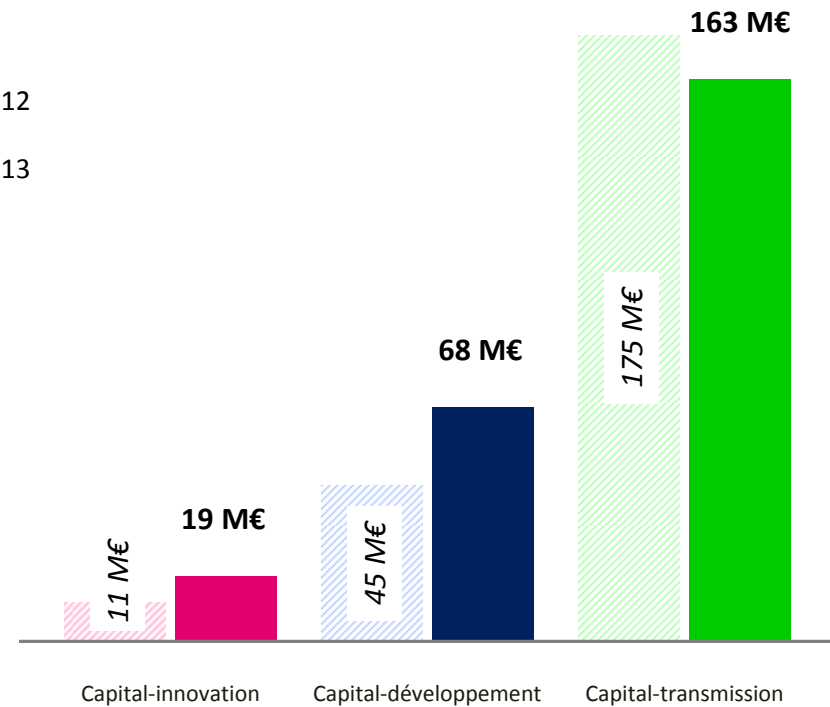
# INVESTISSEMENTS DANS LA RÉGION AQUITAINE PAR MÉTIER

**Près de 60% des entreprises financées en 2013, soutenues en capital-développement**

En nombre d'entreprises soutenues



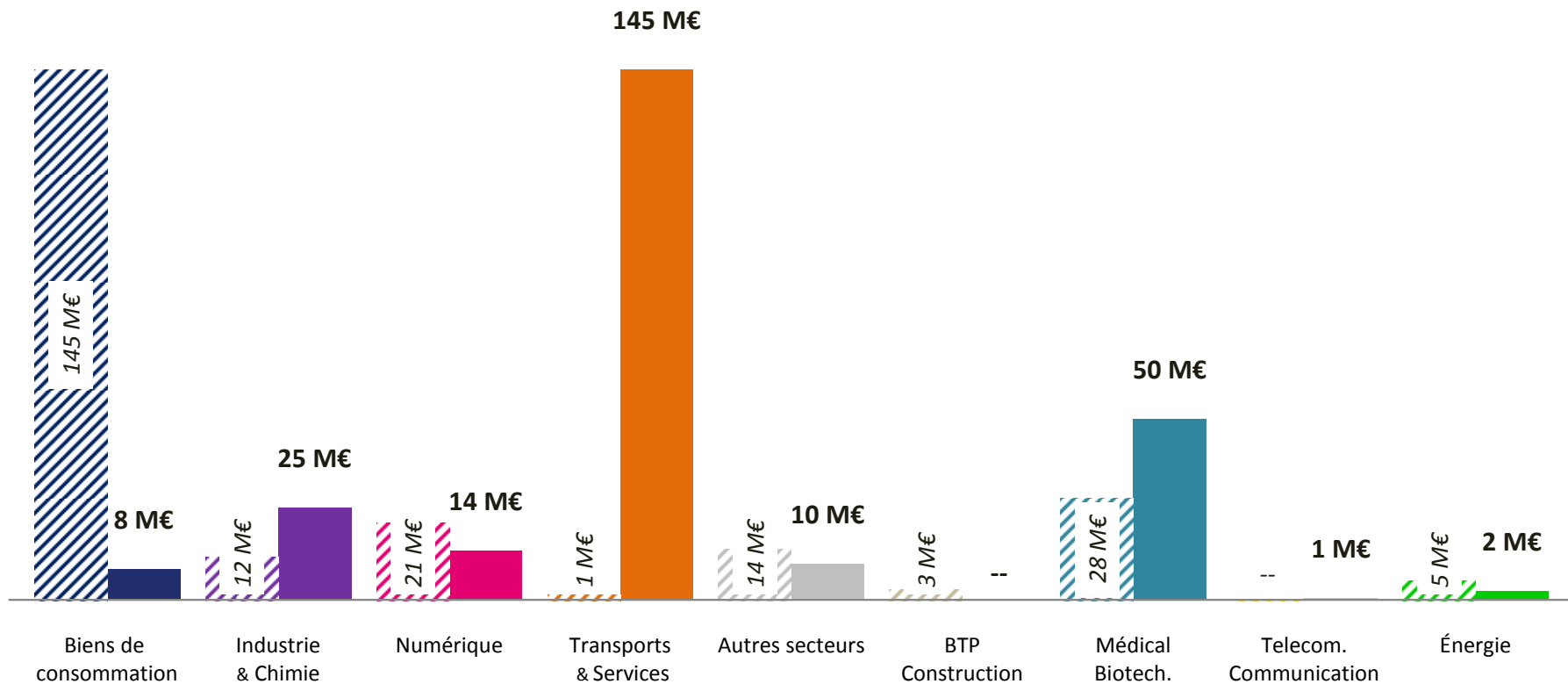
En montants investis



Source : AFIC / Grant Thornton

# RÉPARTITION SECTORIELLE DES INVESTISSEMENTS EN AQUITAINE

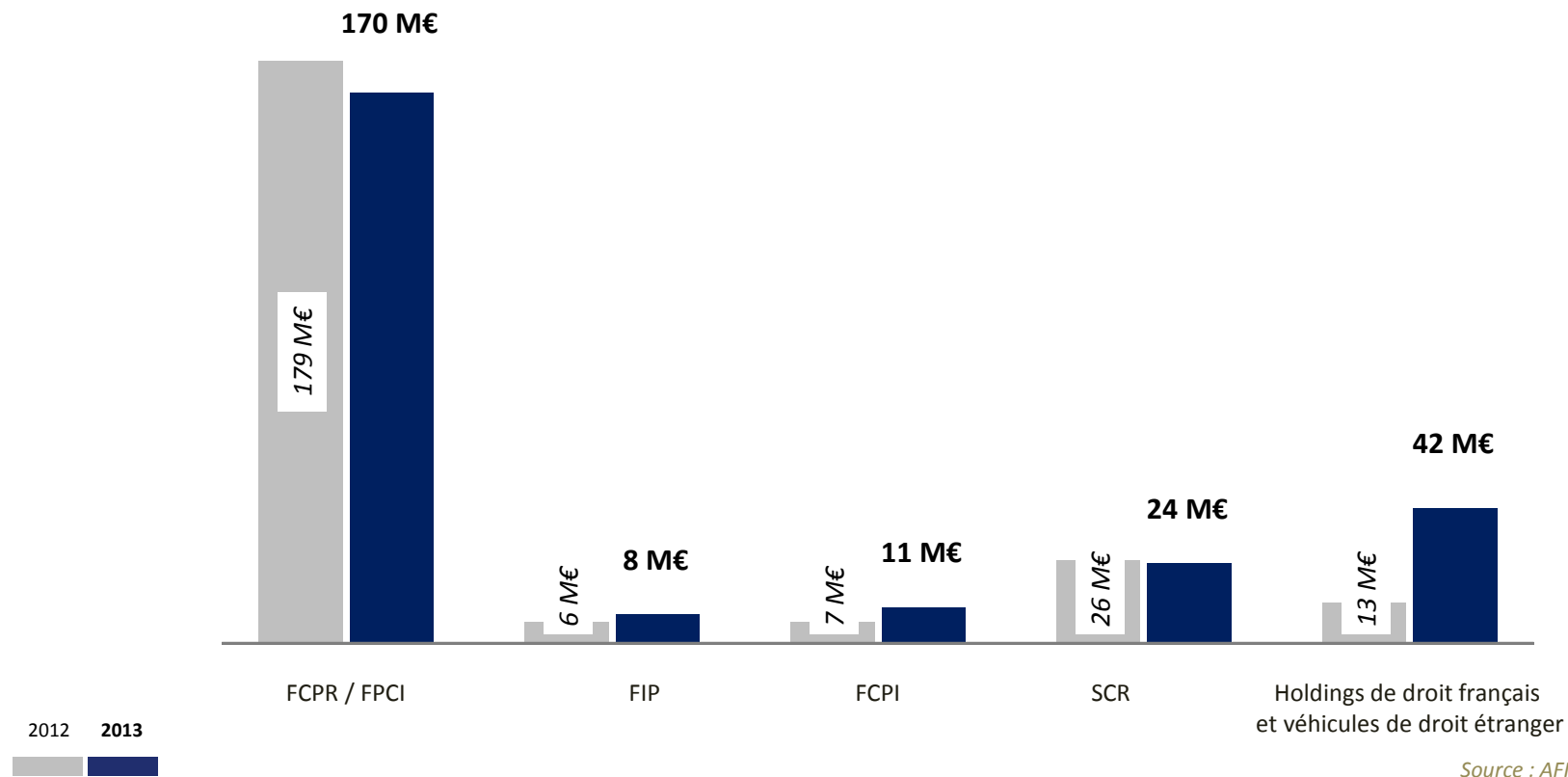
**57% des montants investis en 2013 concentrés sur le secteur des services & transports**



Source : AFIC / Grant Thornton

# INVESTISSEMENTS SELON LA NATURE JURIDIQUE DU VÉHICULE

Des FCPR prépondérants mais des FIP, des FCPI et des SCR en forte augmentation



Source : AFIC / Grant Thornton



# CONTACTS

## A PROPOS DE L'AFIC

L'AFIC, à travers sa mission de déontologie, de contrôle et de développement de pratiques de place, figure au rang des deux associations reconnues par l'AMF et dont l'adhésion constitue pour les sociétés de gestion une des conditions d'agrément. C'est la seule association professionnelle spécialisée sur le métier du capital-investissement.

Promouvoir la place et le rôle du capital-investissement, participer activement à son développement en fédérant l'ensemble de la profession et établir les meilleures pratiques, méthodes et outils pour un exercice professionnel du métier d'actionnaire figurent parmi les priorités de l'AFIC.

L'association regroupe l'ensemble des structures de capital-investissement installées en France et compte à ce titre plus de 280 membres actifs.

## CONTACTS

**Nadia KOUASSI** - responsable des études économiques et statistiques | [n.kouassi@afic.asso.fr](mailto:n.kouassi@afic.asso.fr)

**Pierre-Michel BECQUET** - Chargé des études statistiques senior | [p.becquet@afic.asso.fr](mailto:p.becquet@afic.asso.fr)

**Simon RUCHAUD** - Économiste | [simon.ruchaud@afic.asso.fr](mailto:simon.ruchaud@afic.asso.fr)

**Andréa VLAD** - stagiaire aux études statistiques | [a.vlad@afic.asso.fr](mailto:a.vlad@afic.asso.fr)